



Rapport annuel 2025

Unil.

Bilan et compte de résultats (1/3)

Les chiffres publiés dans le présent rapport annuel sont des extraits des états financiers complets de l'Université de Lausanne (Unil) au 31 décembre 2025.

Ces états financiers comprennent les comptes annuels liés au budget de fonctionnement de l'Unil, ainsi que les fonds de recherche et autres fonds gérés par l'institution. Les comptes ne comprennent notamment pas les investissements effectués pour la construction des bâtiments universitaires.

Bilan

ACTIF	31.12.2025	31.12.2024
Actif circulant		
Liquidités	28'160'203	37'280'493
Comptes courants État de Vaud	13'778'313	28'481'128
Comptes à terme et titres	30'000'001	30'000'001
Placements GBUV	242'945'645	242'034'269
Créances	5'856'025	5'291'872
Actifs transitoires	13'453'069	14'454'729
	334'193'256	357'542'492
Actif à long terme		
Prêts	2'692'116	2'692'116
Immeubles	2	2
	2'692'118	2'692'118
TOTAL DE L'ACTIF	336'885'374	360'234'610

Bilan et compte de résultats (2/3)

PASSIF	31.12.2025	31.12.2024
Engagements à court terme		
Fournisseurs et créanciers	22'174'637	36'843'584
Passifs transitoires	12'917'006	10'199'066
	35'091'643	47'042'650
Provisions		
Provisions générales	1'387'141	1'427'141
Provision pour fluctuation de cours	70'052'507	73'557'597
	71'439'648	74'984'738
Fonds de tiers		
Fonds de tiers	72'422'658	76'902'301
Capital réservé	27'088'261	27'041'830
	99'510'919	103'944'131
Total des capitaux de tiers	206'042'210	225'971'519
Fonds propres		
Fonds propres	111'284'047	107'145'941
Fonds de réserve et d'innovation	19'559'117	27'117'150
	130'843'164	134'263'091
Résultats cumulés après attribution au FRI	0	0
Total des capitaux propres	130'843'164	134'263'091
TOTAL DU PASSIF	336'885'374	360'234'610

Bilan et compte de résultats (3/3)

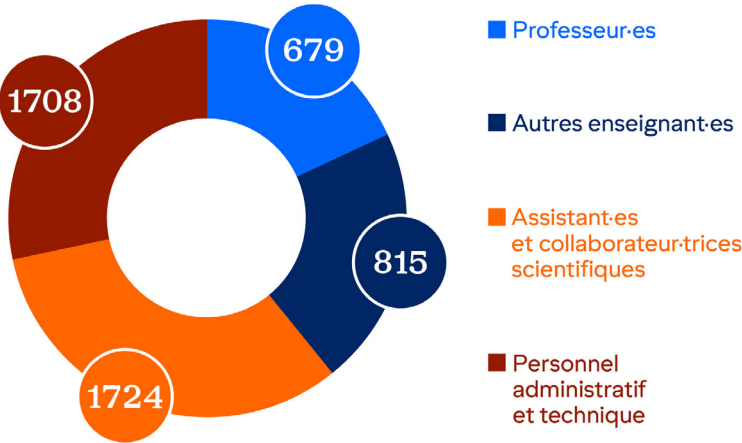
Charges d'exploitation		
Personnel	447'816'429	438'993'167
Biens, services, marchandises	99'511'127	110'507'129
Attributions aux fonds	7'937'497	7'456'362
Subventions et subsides	169'628'004	165'407'426
Charges internes	15'441'742	14'231'770
	740'334'799	736'595'854
Produits d'exploitation		
Taxes, ventes et remboursements	21'692'805	20'061'109
Utilisation des fonds	8'232'604	9'152'500
Subvention État de Vaud	367'559'400	364'441'100
Subsides, mandats et produits divers	117'375'204	126'170'684
Subvention et participations d'autres collectivités publiques	184'707'825	185'157'236
Produits internes	15'441'742	14'231'770
	715'009'581	719'214'399
Résultat d'exploitation	(25'325'218)	(17'381'455)
Résultat financier		
Charges financières	(299'268)	(16'061'865)
Produits financiers	18'066'453	23'376'868
	17'767'185	7'315'003
Résultat opérationnel	(7'558'033)	(10'066'452)
Résultat extraordinaire		
Attribution au FRI	(2'000'000)	0
Utilisation au FRI	9'558'033	10'066'452
	7'558'033	10'066'452
RÉSULTAT APRÈS VARIATION NETTE DU FRI	0	0

Ressources humaines

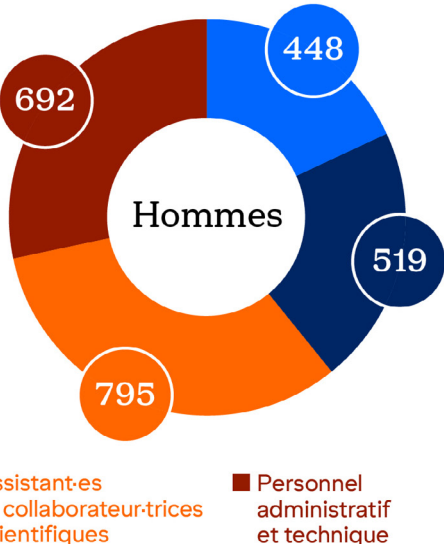
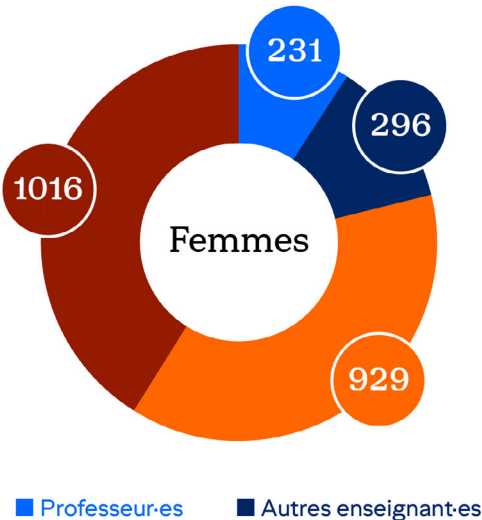
L'Université de Lausanne (Unil) est l'un des plus grands employeurs du canton de Vaud, avec plus de 4900 personnes dans ses rangs.

L'institution emploie presque autant de jeunes chercheuses et chercheurs que de personnel administratif et technique, ainsi qu'un nombre important de professeur-es ordinaires et associé-es, auxquels il faut ajouter autant d'autres enseignant-es et enseignants. Le détail de ces chiffres se trouve ci-dessous.

Collaboratrices et collaborateurs Unil



Au 31 décembre 2025	Suisses	Étrangers	Femmes	Hommes	Total
Professeur-es	399	280	231	448	679
Autres enseignant-es	546	269	296	519	815
Assistant-es et collaborateurs-trices scientifiques	757	967	929	795	1724
Personnel administratif et technique	1187	521	1016	692	1708
Total	2889	2037	2472	2454	4926



Recherche

L'Université de Lausanne (Unil) compte plus de 200 unités de recherche œuvrant dans des domaines aussi divers que la génomique, l'esthétique du cinéma, le droit de l'environnement ou la criminalistique.

Au sein des instituts, laboratoires et bibliothèques, les chercheuses et chercheurs travaillent chaque jour sur des projets de portée nationale ou internationale, faisant ainsi progresser le capital scientifique de l'institution. Afin de promouvoir au mieux la circulation des savoirs, l'Unil considère comme primordiale de favoriser une culture forte de l'interdisciplinarité, l'un des grands axes de son plan stratégique.

Fonds de recherche

Montants et nombre de subsides accordés	2022	2023	2024	2025
Fonds national suisse	68'890'313 165	68'560'944 184	98'774'692 226	106'770'657 228
Union européenne (Horizon Europe, SERI, Mesures transitoires)	7'767'216 11	29'202'944 28	28'187'762 27	9'476'796 18
Autres fonds tiers			11'591'335 61	6'171'963 55
Unil / CHUV (y compris Unisanté)				

Publications

Les résultats de la recherche scientifique doivent être accessibles à toutes et tous gratuitement. Cet idéal, c'est celui de l'Open Access. L'Unil soutient ce mouvement. **78% des publications déposées** dans IRIS sont consultables en libre accès (dont 14% sous embargo).

6216 recherches Unil publiées sur IRIS, dont :

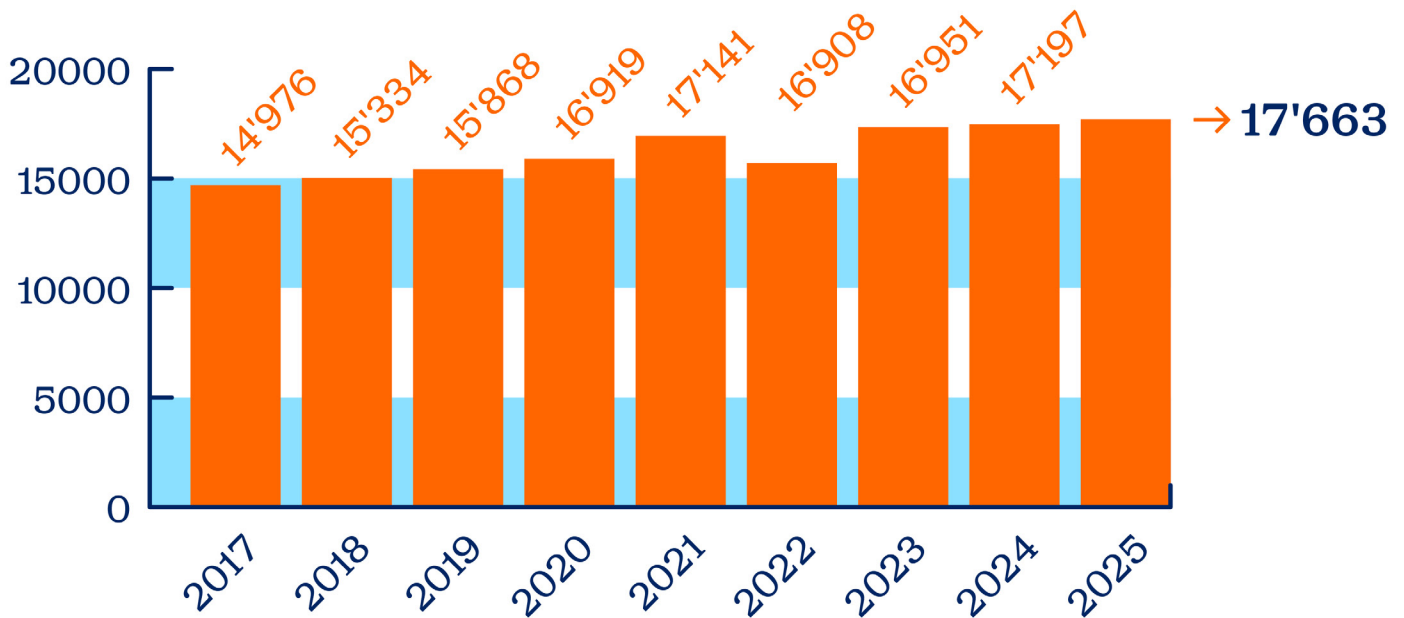
-  4806 articles
(dont 65% avec texte intégral)
-  389 thèses de doctorat
(dont 100% avec texte intégral)
-  400 parties de livres
(dont 36% avec texte intégral)
-  119 livres
(dont 41% avec texte intégral)
-  47 livres en Open Access
ont été rédigés ou édités par des chercheur-es Unil avec le soutien du Fonds national suisse

Enseignement (1/3)

Le nombre des étudiantes et étudiants à l'Université de Lausanne (Unil) n'a cessé de grimper depuis 2010, où a été franchi le cap des 12'000 étudiant·es.

En 2017, l'institution frôlait la barre des 15'000 étudiant·es. Ils et elles sont désormais plus de 17'600, dont 59% de femmes. La majorité provient de la Faculté de biologie et de médecine, devant la Faculté des sciences sociales et politiques et la Faculté des hautes études commerciales.

Évolution des effectifs d'étudiant·es inscrit·es au semestre d'automne

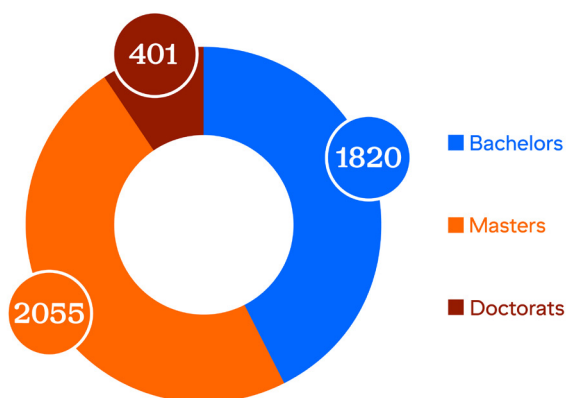


Nombre d'étudiant·es par formation au semestre d'automne 2025	Femmes	Hommes	Total
Bachelors	5105 59,9%	3421 40,1%	8526 100,0%
Diplômes EFLE	115 75,7%	37 24,3%	152 100,0%
Masters	3345 57,5%	2474 42,5%	5819 100,0%
Doctorats	1425 56,1%	1117 43,9%	2542 100,0%
Masters of Advanced Studies	405 70,7%	168 29,3%	573 100,0%
Formations complémentaires	14 42,4%	19 57,6%	33 100,0%
Sans titres	6 33,3%	12 66,7%	18 100,0%
Total	10'410 59,0%	7248 41,0%	17'663 100,0%

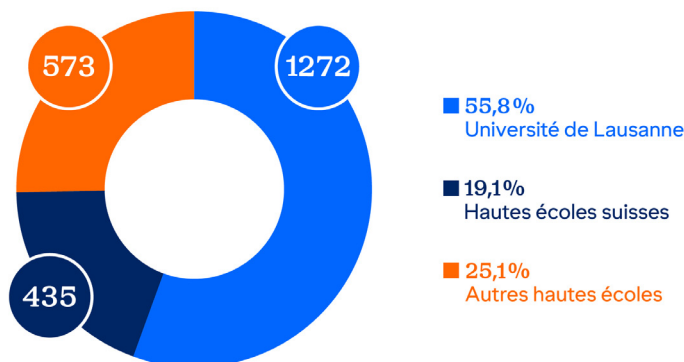
Enseignement (2/3)

Nombre d'étudiant-es par formation au semestre d'automne 2025	Femmes	Hommes	Total
Bachelors	5105 59,9%	3421 40,1%	8526 100,0%
Diplômes EFLE	115 75,7%	37 24,3%	152 100,0%
Masters	3345 57,5%	2474 42,5%	5819 100,0%
Doctorats	1425 56,1%	1117 43,9%	2542 100,0%
Masters of Advanced Studies	405 70,7%	168 29,3%	573 100,0%
Formations complémentaires	14 42,4%	19 57,6%	33 100,0%
Sans titres	6 33,3%	12 66,7%	18 100,0%
Total	10'410 59,0%	7248 41,0%	17'663 100,0%

Répartition par faculté au semestre d'automne 2025	Femmes	Hommes	Total
Faculté de théologie et de sciences des religions (FTSR)	34 49,3%	35 50,7%	69 100,0%
Faculté de droit, des sciences criminelles et d'administration publique (FDCA)	1613 65,8%	839 34,2%	2452 100,0%
Faculté des lettres	1338 65,1%	718 34,9%	2056 100,0%
Faculté des sciences sociales et politiques (SSP)	2591 68,1%	1212 31,9%	3803 100,0%
Faculté des hautes études économiques (HEC)	1269 35,3%	2329 64,7%	3598 100,0%
Faculté de biologie et médecine (FBM)	2803 64,4%	1548 35,6%	4351 100,0%
Faculté des géosciences et de l'environnement (FGSE)	362 47,6%	399 52,4%	761 100,0%
Formation continue (FCUE)	405 70,7%	168 29,3%	573 100,0%
Total	10'415 58,9%	7248 41,1%	17'663 100,0%



4276 grades ont été décernés durant l'année civile 2025 (sans l'École de français langue étrangère et la Formation continue Unil-EPFL).



Provenance des étudiant-es en première année de Master pour l'année civile 2025

Enseignement (3/3)

Formation continue Unil-EPFL

En 2025, 5992 personnes ont suivi une formation continue proposée par l'Unil ou l'EPFL. Apprendre, s'adapter, préparer l'avenir, changer de vie, les raisons qui les poussent à se lancer dans un tel projet peuvent être nombreuses: découvrez leur témoignage.

Conçue pour les professionnel·les et entreprises, l'offre de formations continues proposée par l'Unil et l'EPFL comprend 334 programmes, dont 148 sont certifiants (de type MAS, DAS, CAS, COS ou microcertification MC).

16 nouveaux programmes Unil ont été lancés en 2025 :

- CAS Psychiatrie et soins palliatifs
- CAS Research data stewardship
- CAS Stratégies de promotion du vélo
- CAS Team management
- CAS Thérapie comportementale dialectique
- MC Investigation de supports numériques
- MC Investigation et veille sur Internet
- MC Renseignement forensique et analyse de données
- Adolescents connectés II: Approfondissement des enjeux psychologiques et légaux
- AI Governance and Regulatory Frameworks
- Conflict management
- Ethical leadership
- IA & marketing de contenu
- Leading teams
- Organizational behavior
- Self-leadership

Durabilité (1/2)

CAP2037 est devenu, en mai 2024, la stratégie de transition écologique de l'Université de Lausanne (Unil). Fondée sur un diagnostic solide inspiré du cadre conceptuel du Donut, elle repose sur 20 objectifs, dont 17 chiffrés, visant à ramener les impacts environnementaux des activités de l'institution dans les limites planétaires.

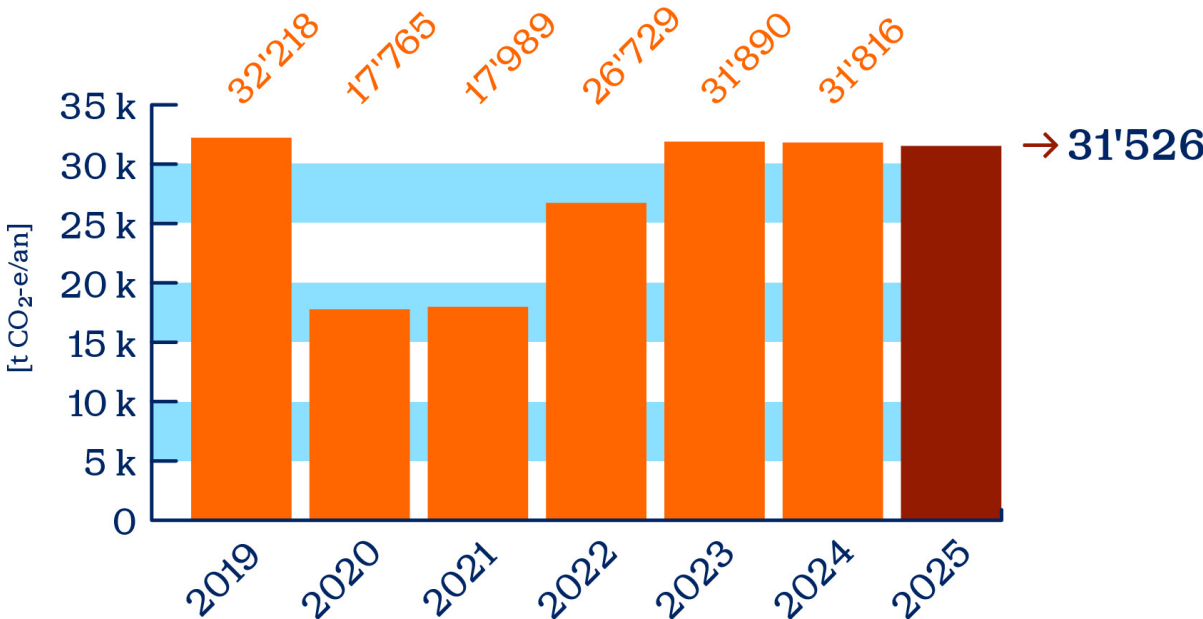
Depuis, plusieurs groupes de travail thématiques ont été lancés pour élaborer des mesures destinées à atteindre ces objectifs. En 2025, une exposition itinérante conçue pour accompagner la mise en œuvre de la stratégie et sensibiliser la communauté universitaire a été présentée dans cinq bâtiments de l'Unil.

L'Assemblée de la transition de l'Unil et la stratégie CAP2037 suscitent un vif intérêt dans le monde universitaire francophone, donnant lieu à de nombreuses présentations et échanges avec des institutions en Suisse et à l'international. Ce processus a engendré de nouvelles initiatives, comme l'organisation d'un symposium sur la Recherche durable, qui a également été l'occasion de lancer les Assises de la recherche durable à la Faculté de biologie et de médecine.

Afin d'atteindre les objectifs de CAP2037, un Fonds d'accélération de la transition a été créé pour soutenir des projets à fort potentiel transformateur au sein de l'Unil. Six projets variés ont été retenus en 2025, allant de l'évaluation de l'impact environnemental des projets de recherches à la mise en réseau des chercheur-euses en durabilité de l'Unil, en passant par un outil d'inventaire du matériel de laboratoire ou la valorisation des données de recherche.

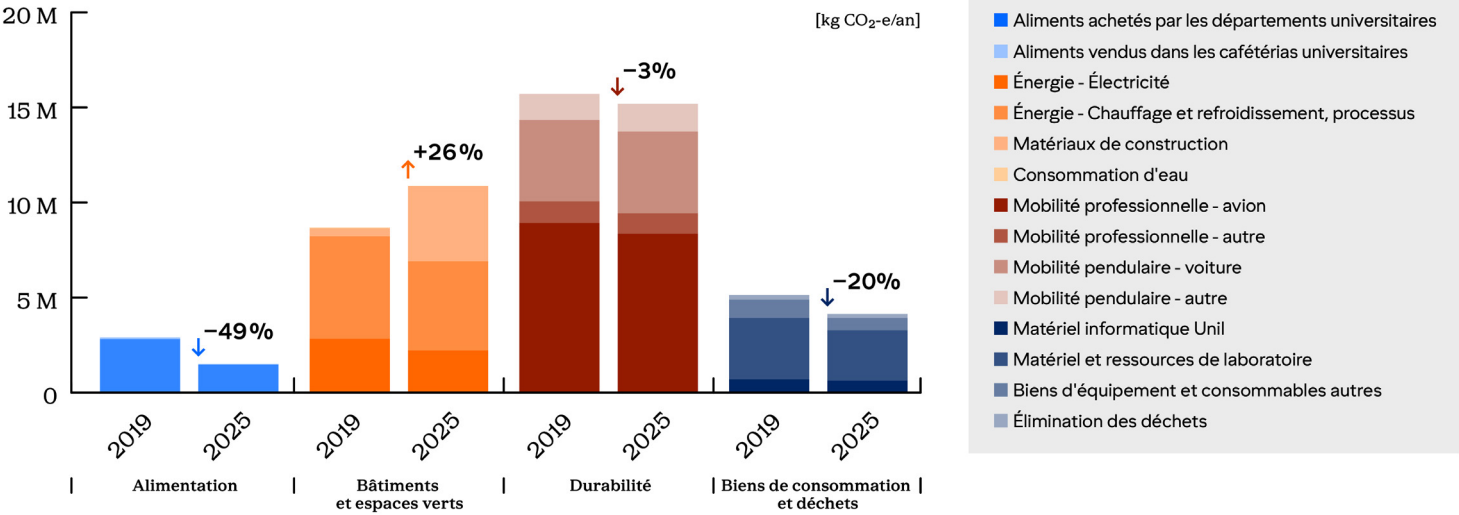
Plus d'infos sur ces projets

qui illustrent la diversité des engagements de la communauté universitaire en faveur de la transition écologique.

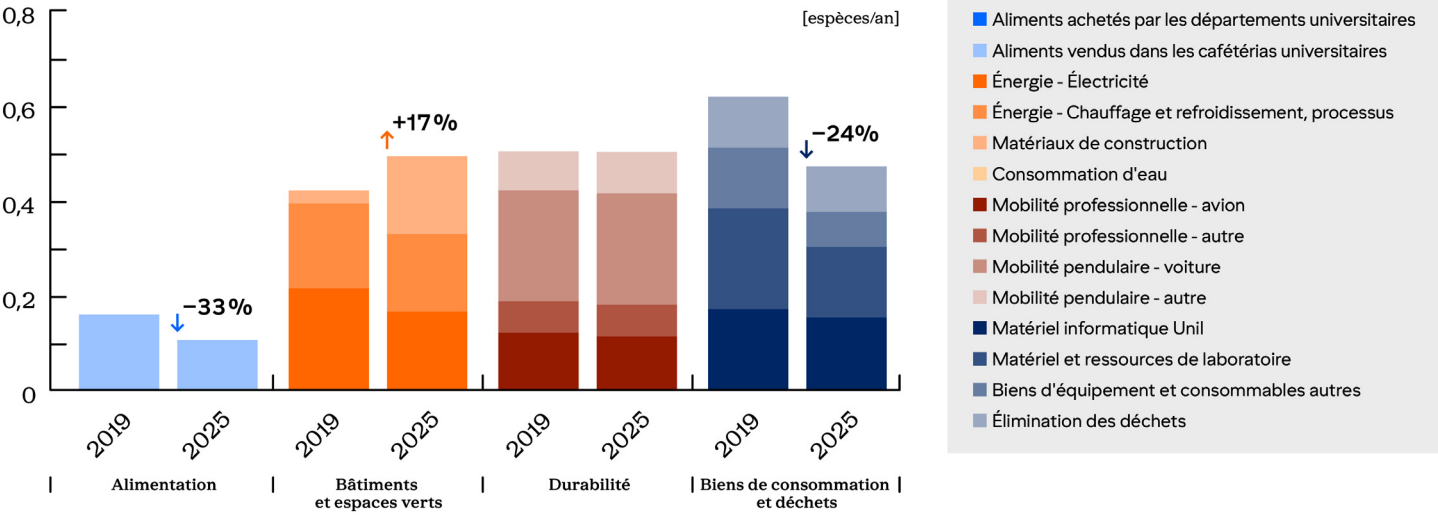


Comparaison des émissions de gaz à effet de serre par secteur de l'Unil entre 2019 et 2025

Durabilité (2/2)



Comparaison des émissions de gaz à effet de serre par secteur de l'Unil entre 2019 et 2025



Comparaison de l'empreinte sur la biodiversité globale par secteur de l'Unil entre 2019 et 2025

