

Rapport annuel 2024



Etats financiers

Périmètre des états financiers

Les états financiers de l'Université de Lausanne au 31 décembre 2024 comprennent les comptes annuels liés au budget de fonctionnement de l'UNIL, ainsi que les fonds de recherche et autres fonds gérés par l'UNIL.

Les comptes ne comprennent notamment pas les investissements effectués pour la construction des bâtiments universitaires.

Les chiffres qui sont publiés dans le présent rapport annuel sont des extraits des états financiers complets de l'Université de Lausanne au 31 décembre 2024.

Etats financiers

Bilan (1/2)

ACTIF	31.12.2024 – CHF	31.12.2023 – CHF
Actif circulant		
Liquidités	37'280'493	41'802'540
Comptes courants État de Vaud	28'481'128	37'652'373
Comptes à terme et titres	30'000'001	30'000'001
Placements GBUV	242'034'269	228'366'134
Créances	5'291'872	6'437'719
Actifs transitoires	14'454'729	12'382'783
	357'542'492	356'641'550
Actif à long terme		
Prêts	2'692'116	2'692'116
Immeubles	2	2
	2'692'118	2'692'118
TOTAL DE L'ACTIF	360'234'610	359'333'668

Etats financiers

Bilan (2/2)

PASSIF	31.12.2024 – CHF	31.12.2023 – CHF
Engagements à court terme		
Fournisseurs et créanciers	36'843'584	39'528'862
Passifs transitoires	10'199'066	10'930'411
	47'042'650	50'459'273
Provisions		
Provisions générales	1'427'141	1'234'142
Provision pour fluctuation de cours	73'557'597	57'670'441
	74'984'738	58'904'583
Fonds de tiers		
Fonds de tiers	76'902'301	74'013'121
Capital réservé	27'041'830	27'017'181
	103'944'131	101'030'302
Total des capitaux de tiers	225'971'519	210'394'158
Fonds propres		
Fonds propres	107'145'941	111'755'908
Fonds de réserve et d'innovation	27'117'150	37'183'602
	134'263'091	148'939'510
Résultats cumulés après attribution au FRI	0	0
Total des capitaux propres	134'263'091	148'939'510
TOTAL DU PASSIF	360'234'610	359'333'668

Etats financiers

Compte de résultats

	Exercice 2024 – CHF	Exercice 2023 – CHF
Charges d'exploitation		
Personnel	438'993'167	425'309'363
Biens, services, marchandises	110'507'129	113'425'177
Attributions aux fonds	7'456'362	3'600'541
Subventions et subsides	165'407'426	161'480'912
Charges internes	14'231'770	17'452'618
	736'595'854	721'268'611
Produits d'exploitation		
Taxes, ventes et remboursements	20'061'109	22'520'170
Utilisation des fonds	9'152'500	7'416'423
Subvention Etat de Vaud	364'441'100	352'990'900
Subsides, mandats et produits divers	126'170'684	121'595'743
Subvention et participations d'autres collectivités publiques	185'157'236	185'145'641
Produits internes	14'231'770	17'452'618
	719'214'399	707'121'495
Résultat d'exploitation	(17'381'455)	(14'147'116)
Résultat financier		
Charges financières	(16'061'865)	(9'522'812)
Produits financiers	23'376'868	16'473'955
	7'315'003	6'951'143
Résultat opérationnel	(10'066'452)	(7'195'973)
Résultat extraordinaire		
Attribution au FRI	0	(376'572)
Utilisation au FRI	10'066'452	7'572'545
	10'066'452	(7'195'973)
RÉSULTAT APRÈS VARIATION NETTE DU FRI	0	0

Ressources humaines

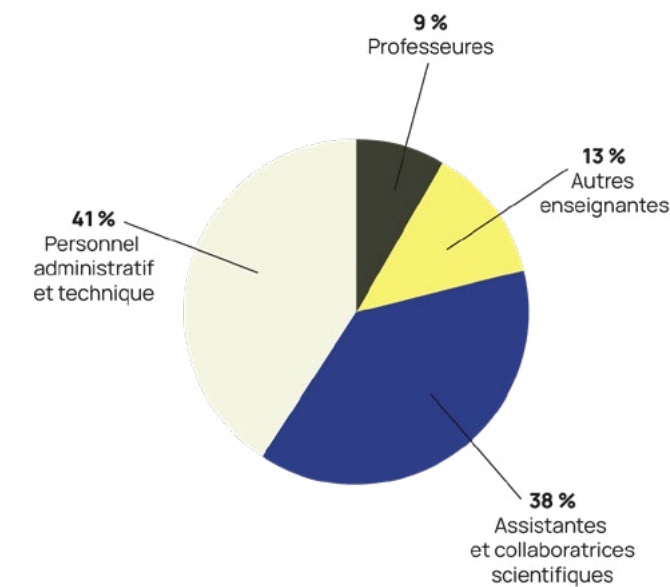
Collaboratrices et collaborateurs UNIL

L'UNIL est l'un des plus grands employeurs du canton de Vaud notamment pour les jeunes chercheuses et chercheurs. Elle emploie presque autant de personnel administratif et technique ainsi qu'un nombre important de professeurs ordinaires et associés, auxquels il faut ajouter autant d'autres enseignantes et enseignants. Le détail des chiffres est ici.

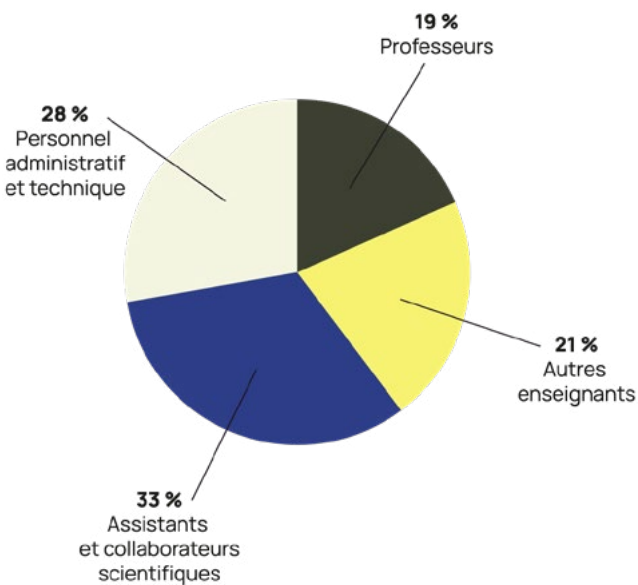
	Suisses	Étrangers	Femmes	Hommes	Total
Professeur-e-s	394	285	212	467	679
Autres enseignant-e-s	592	256	313	535	848
Assistant-e-s et collaborateurs·trices scientifiques	782	979	939	822	1761
Personnel administratif et technique	1185	513	1004	694	1698
Total	2953	2033	2468	2518	4986

Au 31 décembre 2024

Collaboratrices



Collaborateurs

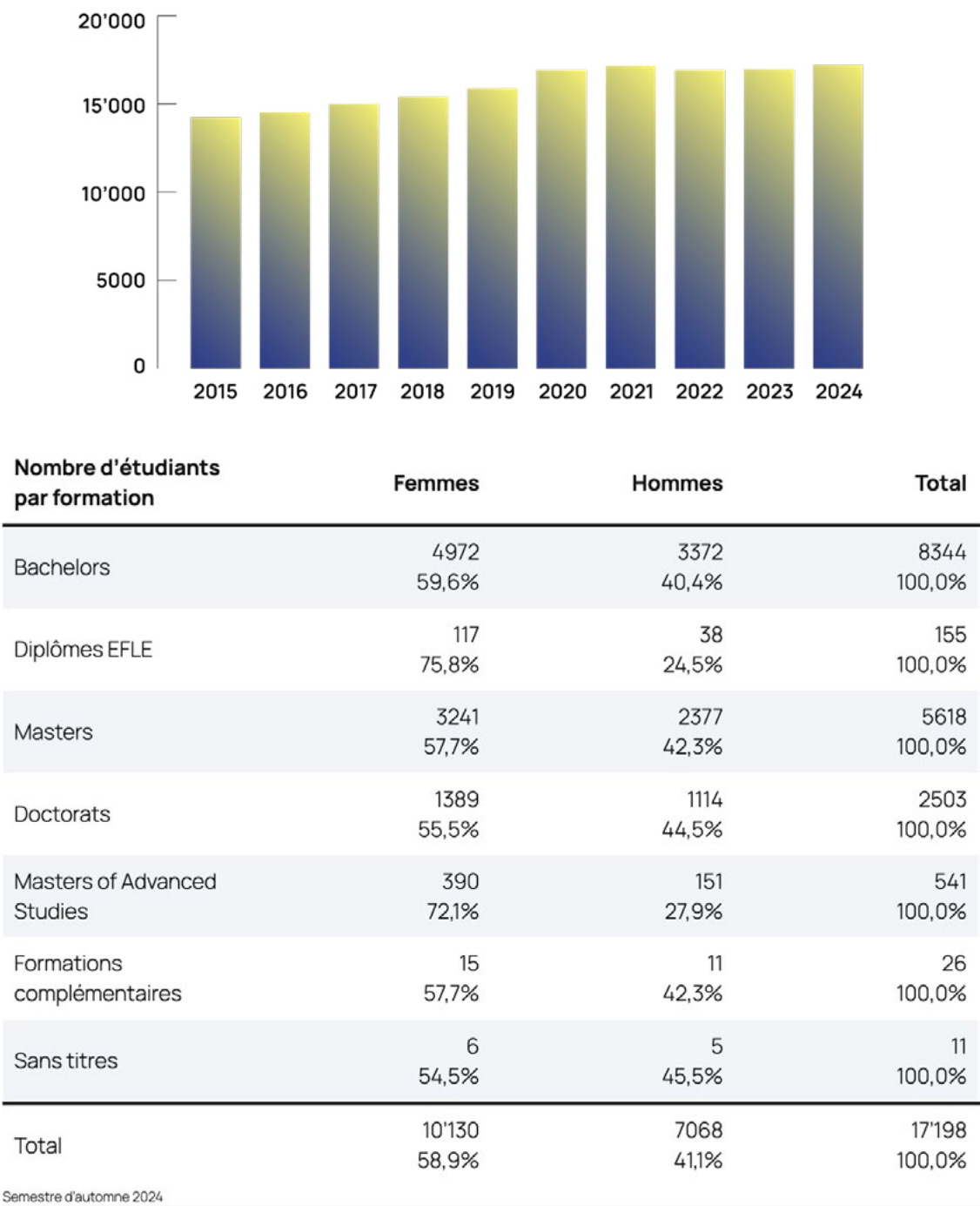


Enseignement

L'enseignement en chiffres

Le nombre des étudiantes et étudiants à l'UNIL n'a cessé de grimper depuis 2010 où a été franchi le cap des 12'000 étudiants. En 2017 l'institution a frôlé la barrière des 15'000 étudiants. Ils sont désormais près de 17'000 à suivre une formation à Lausanne.

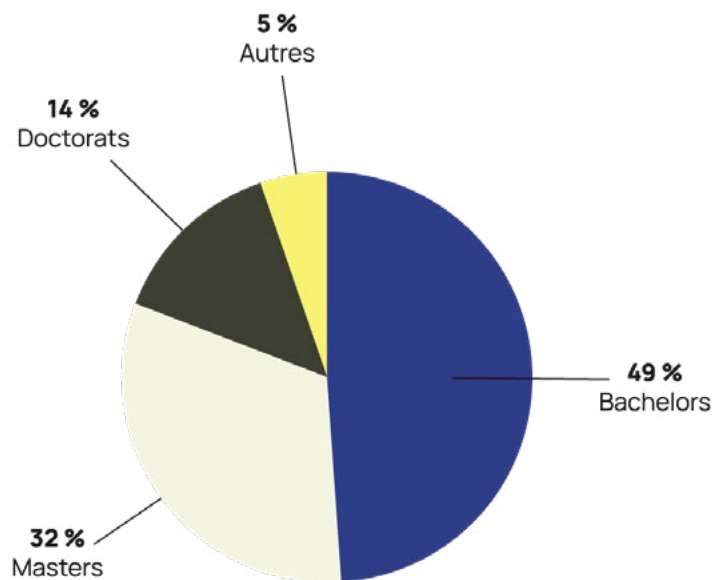
Évolution des effectifs d'étudiants
inscrits au semestre d'automne



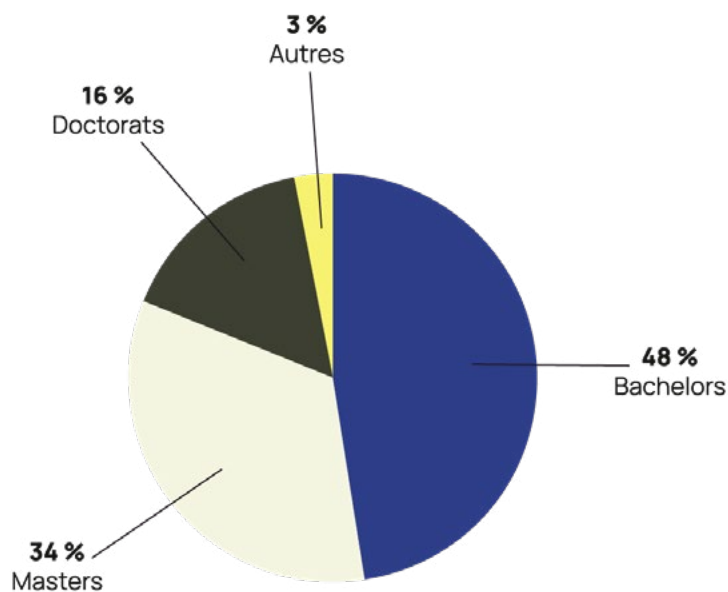
Enseignement

L'enseignement en chiffres

Etudiantes



Etudiants



Enseignement

L'enseignement en chiffres

Répartition par faculté	Femmes	Hommes	Total
Faculté de théologie et de sciences des religions (FTSR)	45 55,6%	36 44,4%	81 100,0%
Faculté de droit, des sciences criminelles et d'administration publique (FDCA)	1560 65,7%	815 34,3%	2375 100,0%
Faculté des lettres	1314 64,7%	717 35,3%	2031 100,0%
Faculté des sciences sociales et politiques (SSP)	2518 67,3%	1221 32,7%	3739 100,0%
Faculté des hautes études économiques (HEC)	1195 35,3%	2189 64,7%	3384 100,0%
Faculté de biologie et médecine (FBM)	2721 64,2%	1516 35,8%	3384 100,0%
Faculté des géosciences et de l'environnement (GSE)	387 47,8%	423 52,2%	810 100,0%
Formation continue (FCUE)	390 72,1%	151 27,9%	541 100,0%
Total	10'130 58,9%	7068 41,1%	17'198 100,0%

Semestre d'automne 2024

Provenance des étudiants en première année de Master	Nombre d'étudiants	% du total
UNIL	1249	59,3%
Hautes écoles suisses	395	18,7%
Autres Hautes écoles	461	21,9%
Total	2105	100,0%

Année civile 2024

Grades décernés	
Bachelors	1810
Masters	1929
Doctorats	348
Total	4087

Année civile 2024 – sans l'École de français langue étrangère et la Formation continue UNIL-EPFL

Recherche

L'Université de Lausanne compte plus de 200 unités de recherche œuvrant dans des domaines aussi divers que la génomique, l'esthétique du cinéma, le droit de l'environnement ou la criminalistique.

Au sein des instituts, laboratoires et bibliothèques, les chercheuses et chercheurs travaillent chaque jour sur des projets de portée nationale ou internationale, faisant ainsi progresser le capital scientifique de l'institution. Afin de promouvoir au mieux la circulation des savoirs, l'UNIL considère comme primordiale de favoriser une culture forte de l'interdisciplinarité, l'un des grands axes de son plan stratégique.

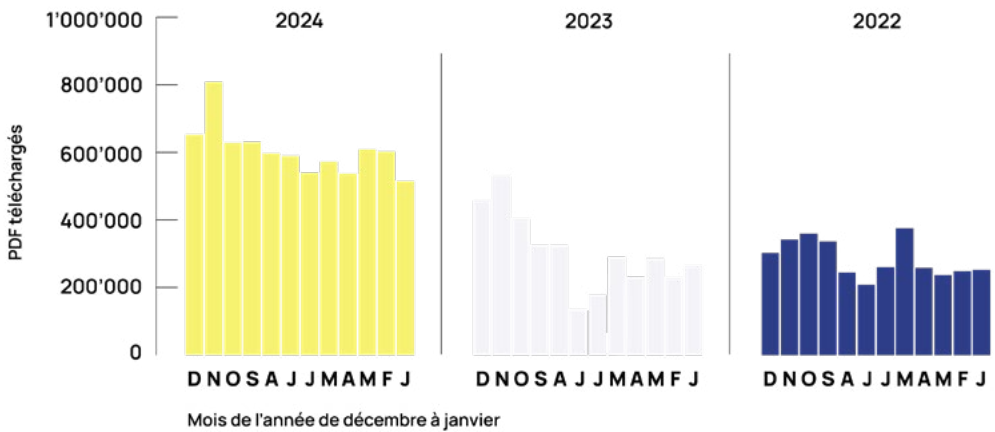
Publications

Les résultats de la recherche scientifique doivent être accessibles à tous gratuitement. Cet idéal, c'est celui de l'Open Access. L'UNIL soutient ce mouvement et met à disposition son serveur institutionnel Serval pour publier les recherches de sa communauté scientifique. 75% des publications déposées sur Serval sont consultables en libre accès (dont 9% sous embargo). Ce site enregistre une progression constante du nombre de visites.

6716 recherches UNIL
publiées sur Serval dont
(entre autres) :

-  4834 articles
(dont 72% avec texte intégral)
-  512 parties de livre
(dont 41% avec texte intégral)
-  155 livres
(dont 45% avec texte intégral)
-  304 thèses de doctorat
(dont 64% avec texte intégral)

Téléchargements de PDFs dans Serval en 2023 :
7'280'816



En 2024, 49 livres en Open Access ont été rédigés ou édités par des chercheur·e·s UNIL avec le soutien du Fond national suisse.

En raison de la migration vers Google Analytics 4 en juillet 2023, impliquant des ajustements visant à renforcer la protection des données des utilisateurs, il est difficile de garantir avec certitude l'application des mêmes filtres aux statistiques. Par conséquent, il est recommandé, comme d'habitude, de considérer ces données comme indicatives pour observer les tendances, plutôt que comme des valeurs absolues.

Subventions obtenues en 2024.

Durabilité

La durabilité en chiffres

En mai 2024, l'UNIL a publié sa stratégie institutionnelle de transition écologique nommée CAP2037. En mobilisant le cadre conceptuel du Donut développé par Kate Raworth, cette stratégie contient 20 objectifs de réduction des impacts environnementaux de l'ensemble des activités de l'UNIL. C'est avec l'aide de toute sa communauté que l'université doit œuvrer pour qu'en 2037, lors de son 500e anniversaire, elle soit sur une trajectoire compatible avec le respect de l'Accord de Paris et des limites planétaires.

De nombreux objectifs de CAP2037 concernent le fonctionnement institutionnel (mobilité, bâtiments, énergies, achats, alimentation, etc) mais cette stratégie va bien au-delà. En effet, pour atteindre ses ambitions, l'UNIL souhaite également collaborer avec la société en co-construisant des projets et créer des résultats permettant d'évoluer vers plus de durabilité.

Dans ce but, l'UNIL a lancé le programme de recherche STRIVE. Ce dernier soutient des projets de recherches inter- et transdisciplinaires, issus principalement des sciences humaines et sociales, et qui s'intéressent aux dynamiques de changement sociétal et aux leviers d'action permettant une transformation ambitieuse et rapide de notre système socio-économique. A la suite d'un appel à projet et d'un processus de sélection, STRIVE finance trois projets de recherches pendant quatre ans, rassemblant au total environ 25 chercheur-euses. STRIVE soutiendra d'autre part l'élaboration de projets en vue de leur dépôt auprès d'autres organismes de financement.

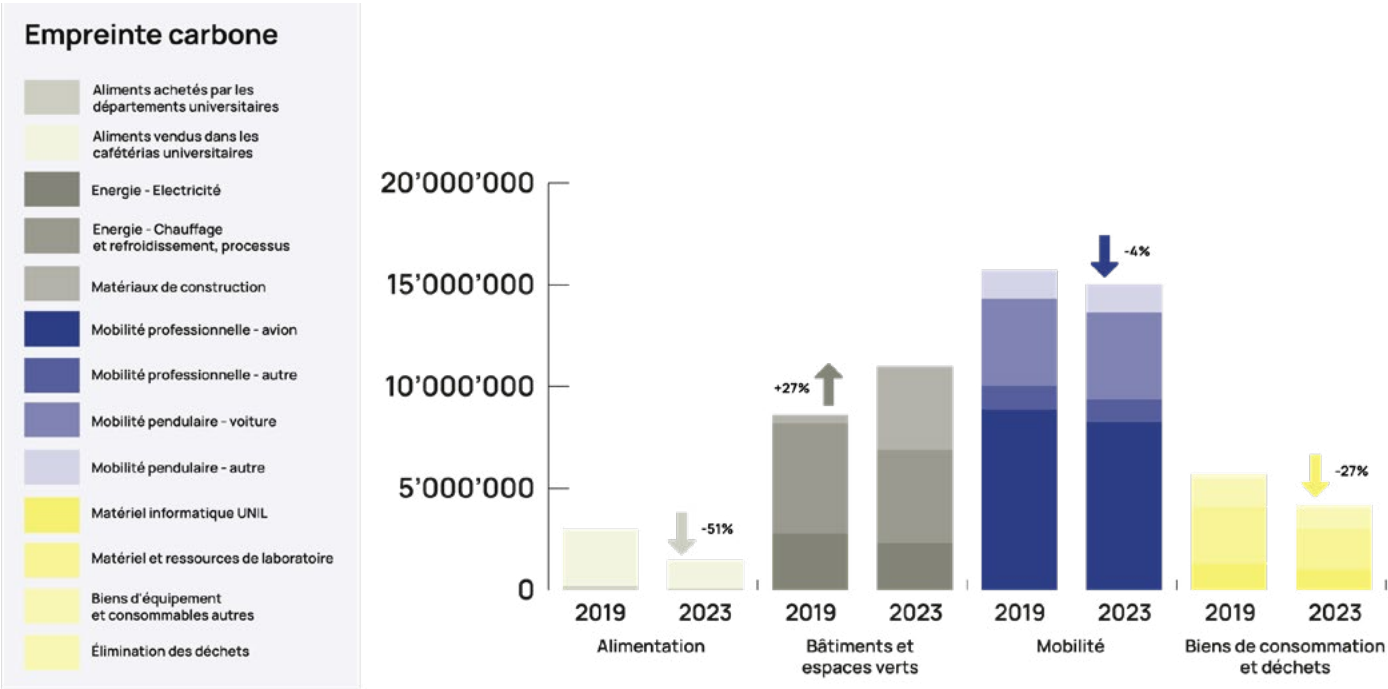
En automne 2024, Interface, le Fonds de soutien à la recherche partenariale de l'UNIL, a lancé un nouvel appel à projets Volteface. Pour rappel, ces projets visent à soutenir des recherches partenariales entre des acteurs et actrices de terrain non-académiques et des chercheur-euses de l'UNIL sur des questions de durabilité. Développée en collaboration avec la Plateforme durabilité et santé (FBM), cette édition permettra de financer sept projets sur la thématique de la santé articulée aux enjeux de durabilité.

L'UNIL continue le processus de quantification des impacts entamé en 2022 qui lui permet de vérifier si l'institution se positionne sur la bonne voie de réduction des impacts. En 2024, ces impacts ont été mis à jour pour pouvoir avancer avec la communauté UNIL sur des mesures à mettre en œuvre pour concrétiser CAP2037.

Durabilité

La durabilité en chiffres

Comparaison des émissions de gaz à effet de serre par secteur de l'UNIL entre 2019 et 2023



Comparaison de l'empreinte sur la biodiversité globale par secteur de l'UNIL entre 2019 et 2023

