

Rapport annuel 2023



Etats financiers

Périmètre des états financiers

Les états financiers de l'Université de Lausanne au 31 décembre 2023 comprennent les comptes annuels liés au budget de fonctionnement de l'UNIL, ainsi que les fonds de recherche et autres fonds gérés par l'UNIL.

Les comptes ne comprennent notamment pas les investissements effectués pour la construction des bâtiments universitaires.

Les chiffres qui sont publiés dans le présent rapport annuel sont des extraits des états financiers complets de l'Université de Lausanne au 31 décembre 2023.

Etats financiers

Bilan (1/2)

ACTIF	31 décembre 2023	31 décembre 2022
	Fr.	Fr.
Actif circulant		
Liquidités	41'802'540	40'568'767
Comptes courants État de Vaud	37'652'373	48'575'441
Comptes à terme et titres	30'000'001	30'000'001
Placements GBUV	228'366'134	223'791'583
Créances	6'437'719	5'030'805
Actifs transitoires	12'382'783	8'600'545
	356'641'550	356'567'142
Actif à long terme		
Prêts	2'692'116	2'692'116
Immeubles	2	2
	2'692'118	2'692'118
TOTAL DE L'ACTIF	359'259'260	404'408'260

Etats financiers

Bilan (2/2)

PASSIF	31 décembre 2023	31 décembre 2023
	Fr.	Fr.
Engagements à court terme		
Fournisseurs et créanciers	39'528'862	38'267'008
Passifs transitoires	10'930'411	10'458'574
	50'459'273	48'725'582
Provisions		
Provisions générales	1'234'142	1'234'142
Provision pour fluctuation de cours	57'670'441	48'317'870
	58'904'583	49'552'012
Fonds de tiers		
Fonds de tiers	74'013'121	71'058'820
Capital réservé	27'017'181	26'998'830
	101'030'302	98'057'650
Total des capitaux de tiers	210'394'158	196'335'244
Fonds propres		
Fonds propres	111'755'908	118'544'441
Fonds de réserve et d'innovation	37'183'602	44'379'575
	148'939'510	162'924'016
Résultats cumulés après attribution au FRI	0	0
Total des capitaux propres	148'939'510	162'924'016
TOTAL DU PASSIF	359'333'668	359'259'260

Etats financiers

Comptes de résultats

	Exercice 2023	Exercice 2022
	Fr.	Fr.
Charges d'exploitation		
Personnel	425'309'363	411'505'540
Biens, services, marchandises	113'425'177	104'646'485
Attributions aux fonds	3'600'541	4'295'869
Subventions et subsides	161'480'912	163'563'670
Charges internes	17'452'618	18'100'842
	721'268'611	702'112'406
Produits d'exploitation		
Taxes, ventes et remboursements	22'520'170	21'451'988
Utilisation des fonds	7'416'423	13'497'072
Subvention Etat de Vaud	352'990'900	337'436'000
Subsides, mandats et produits divers	121'595'743	116'018'202
Subvention et participations d'autres collectivités publiques	185'145'641	189'352'752
Produits internes	17'452'618	18'100'842
	707'121'495	695'856'856
Résultat d'exploitation	(14'147'116)	(6'255'550)
Résultat financier		
Charges financières	(9'522'812)	(35'511'462)
Produits financiers	16'473'955	38'972'079
	6'951'143	3'460'617
Résultat opérationnel	(7'195'973)	(2'794'933)
Résultat extraordinaire		
Attribution au FRI	(376'572)	(821'770)
Utilisation au FRI	7'572'545	3'616'703
	7'195'973	(2'794'933)
RÉSULTAT APRÈS VARIATION NETTE DU FRI	0	0

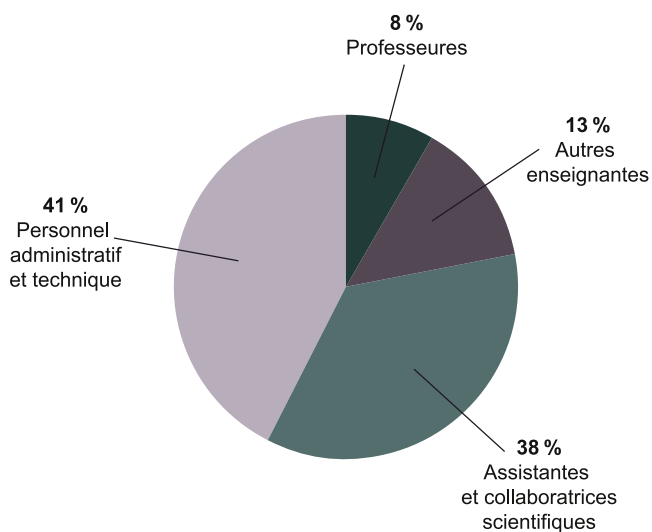
Ressources humaines

Collaboratrices et collaborateurs UNIL

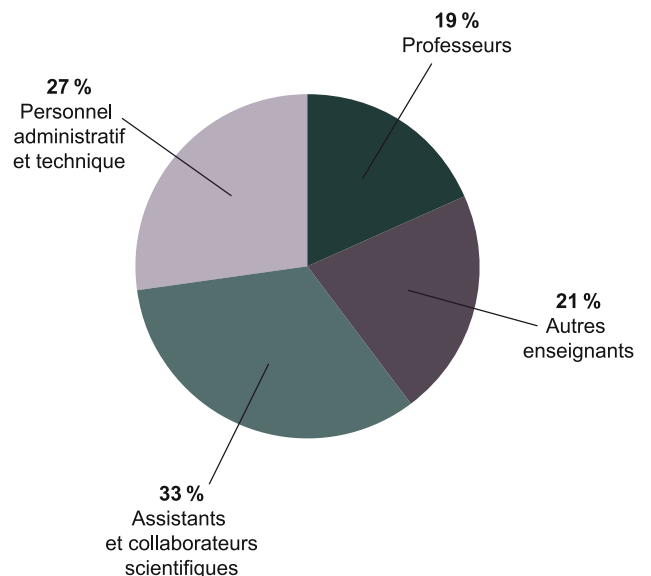
L'UNIL est l'un des plus grands employeurs du canton de Vaud notamment pour les jeunes chercheuses et chercheurs. Elle emploie presque autant de personnel administratif et technique ainsi qu'un nombre important de professeurs ordinaires et associés, auxquels il faut ajouter autant d'autres enseignantes et enseignants. Le détail des chiffres est ici.

Collaboratrices et collaborateurs UNIL	Suisses	Etrangers	Femmes	Hommes	Total
Professeurs	384	271	195	460	655
Autres enseignants	590	261	321	530	851
Assistants et collaborateurs scientifiques	794	957	930	821	1751
Personnel administratif et technique	1173	487	986	674	1660
Total	2941	1976	2432	2485	4917

Collaboratrices



Collaborateurs

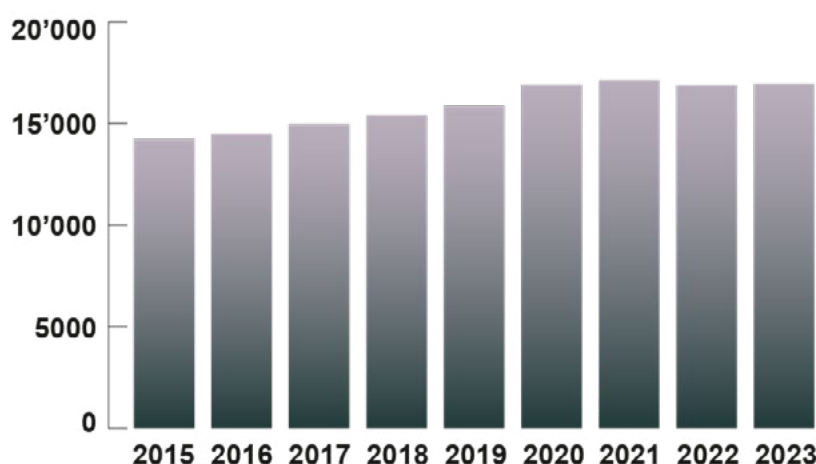


Enseignement

L'enseignement en chiffres

Le nombre des étudiantes et étudiants à l'UNIL n'a cessé de grimper depuis 2010 où a été franchi le cap des 12'000 étudiants. En 2017 l'institution a frôlé la barrière des 15'000 étudiants. Ils sont désormais près de 17'000 à suivre une formation à Lausanne.

Évolution des effectifs d'étudiants inscrits au semestre d'automne

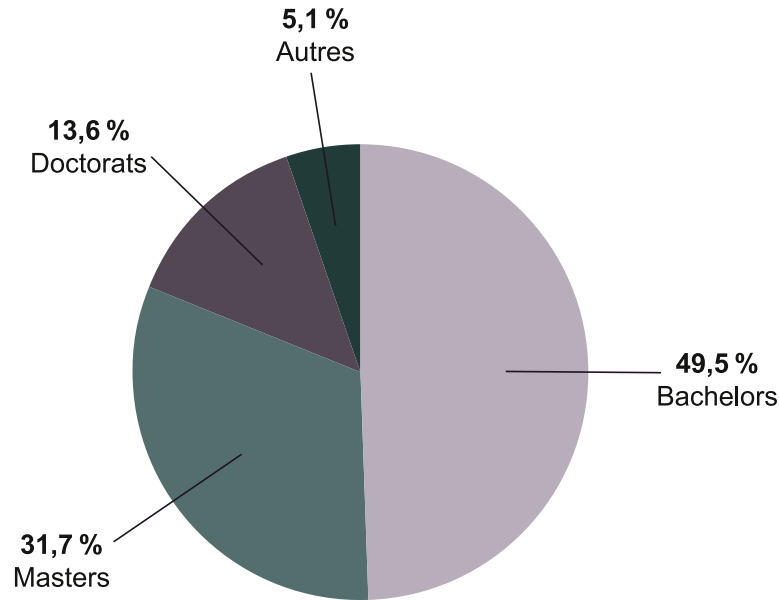


Nombre d'étudiants par formation	Femmes	Hommes	Total
Bachelors	4929 59,2%	3392 40,8%	8321 100,0%
Diplômes EFLE	107 77,5%	31 22,5%	138 100,0%
Masters	3158 58,0%	2286 42,0%	5444 100,0%
Doctorats	1357 54,8%	1119 45,2%	2476 100,0%
Masters of Advanced Studies	376 72,5%	143 27,5%	519 100,0%
Formations complémentaires	24 57,1%	18 42,9%	42 100,0%
Sans titres	4 36,4%	7 63,6%	11 100,0%
Total	9955 58,7%	6996 41,3%	16'951 100,0%

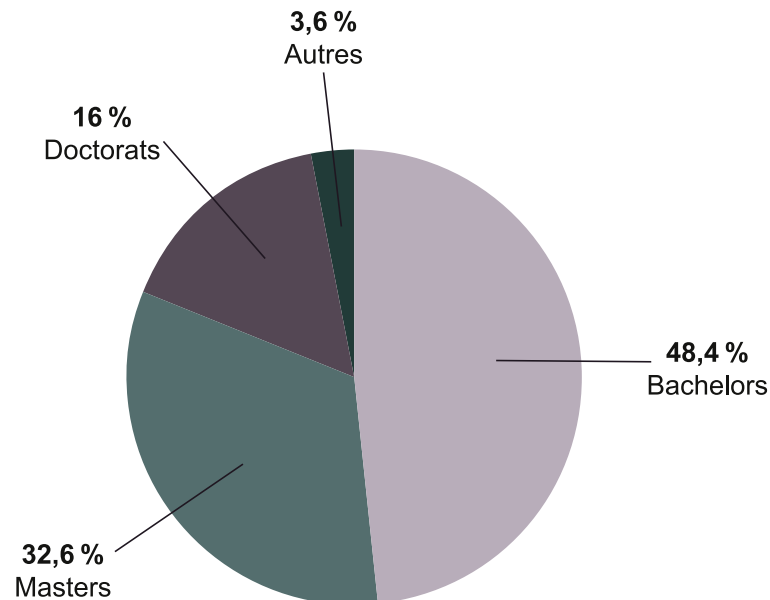
Enseignement

L'enseignement en chiffres

Etudiantes



Etudiants



Enseignement

L'enseignement en chiffres

Répartition par faculté	Femmes	Hommes	Total
Faculté de théologie et de sciences des religions (FTSR)	41 51,9%	38 48,1%	79 100,0%
Faculté de droit, des sciences criminelles et d'administration publique (FDCA)	1546 66,6%	776 33,4%	2322 100,0%
Faculté des lettres	1305 64,0%	734 36,0%	2039 100,0%
Faculté des sciences sociales et politiques (SSP)	2478 66,8%	1229 33,2%	3707 100,0%
Faculté des hautes études économiques (HEC)	1174 36,0%	2083 64,0%	3257 100,0%
Faculté de biologie et médecine (FBM)	2632 63,1%	1542 36,9%	4174 100,0%
Faculté des géosciences et de l'environnement (GSE)	403 47,2%	451 52,8%	854 100,0%
Formation continue (FCUE)	376 72,5%	143 27,5%	519 100,0%
Total	9955 58,7%	6996 41,3%	16'951 100,0%

Provenance des étudiants en première année de Master	Nombre d'étudiants	% du total
UNIL	1325	58,6%
Hautes écoles suisses	426	18,8%
Autres Hautes écoles	508	22,6%
Total	2259	100,0%

Grades décernés	
Bachelors	1876
Masters	1818
Doctorats	353
Total	4047

Recherche

L'Université de Lausanne compte plus de 200 unités de recherche œuvrant dans des domaines aussi divers que la génomique, l'esthétique du cinéma, le droit de l'environnement ou la criminalistique.

Au sein des instituts, laboratoires et bibliothèques, les chercheuses et chercheurs travaillent chaque jour sur des projets de portée nationale ou internationale, faisant ainsi progresser le capital scientifique de l'institution. Afin de promouvoir au mieux la circulation des savoirs, l'UNIL considère comme primordiale de favoriser une culture forte de l'interdisciplinarité, l'un des grands axes de son plan stratégique.

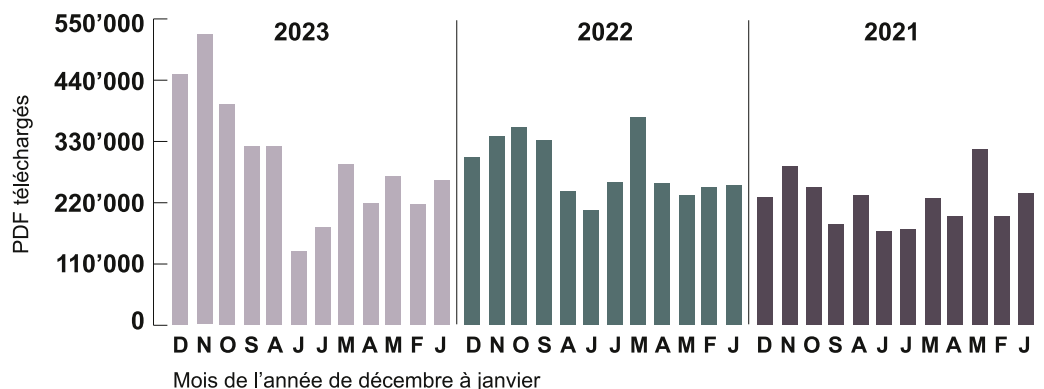
Publications

Les résultats de la recherche scientifique doivent être accessibles à tous gratuitement. Cet idéal, c'est celui de l'Open Access. L'UNIL soutient ce mouvement et met à disposition son **serveur institutionnel Serval** pour publier les recherches de sa communauté scientifique. **75 % des publications déposées** sur Serval sont consultables en libre accès (dont 9 % sous embargo). Ce site enregistre une progression constante du nombre de visites.

6683 recherches UNIL publiées sur Serval dont (entre autres):

-  4913 articles
-  557 parties de livres
-  322 thèses
-  113 livres

Téléchargements de PDFs dans Serval en 2023: 3'615'182 (+6 %)



En raison de la migration vers Google Analytics 4 en juillet 2023, impliquant des ajustements visant à renforcer la protection des données des utilisateurs, il est difficile de garantir avec certitude l'application des mêmes filtres aux statistiques. Par conséquent, il est recommandé, comme d'habitude, de considérer ces données comme indicatives pour observer les tendances, plutôt que comme des valeurs absolues.

Durabilité

La durabilité en chiffres

En 2023, l'UNIL a franchi une étape importante dans son engagement pour la transition écologique en publiant «**Le Donut de l'UNIL: un outil de navigation pour la transition écologique et sociale**». Ce rapport inédit offre une analyse complète des impacts environnementaux de l'université et fixe les cibles à atteindre à l'horizon 2050 afin de respecter l'Accord de Paris et l'ensemble des limites planétaires, tout en s'assurant de répondre aux besoins de la communauté universitaire.

Partant de ces résultats, l'Assemblée de la transition a travaillé durant toute l'année afin de remettre son **rapport final** à la Direction en septembre : 28 objectifs stratégiques et 146 pistes d'action guider la transition de l'université. Un **documentaire** qui retrace le parcours de l'Assemblée a aussi été réalisé, offrant un regard captivant sur cette démarche novatrice.

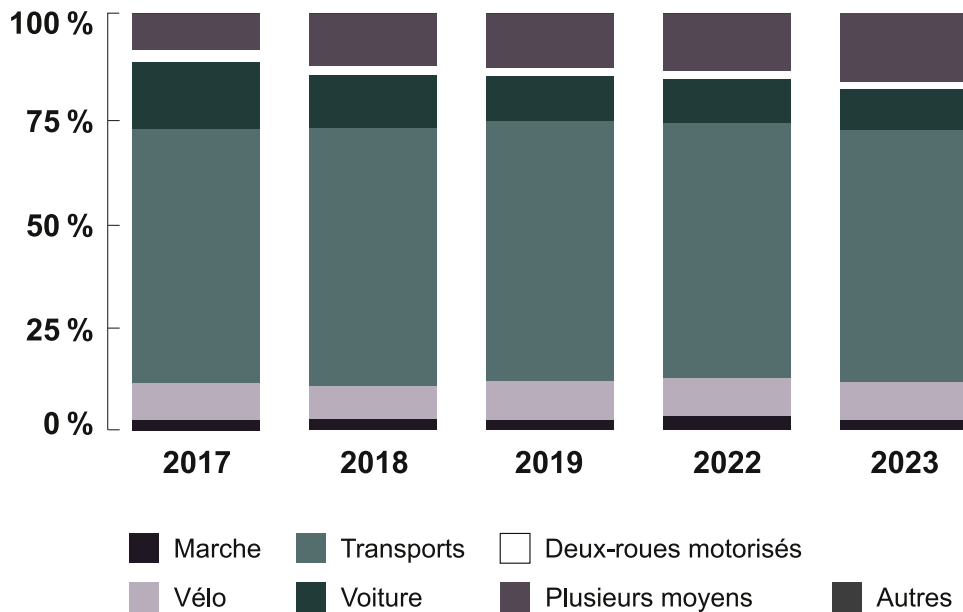
Afin de s'attaquer au principal poste d'émission de CO₂ de l'université, la Direction a mis en place une **nouvelle directive** concernant les déplacements professionnels. Cette politique instaure notamment le recours systématique au train pour les destinations atteignables en moins de 10h.

L'UNIL a également organisé **Moins, c'est mieux**, un cycle de 10 événements dédiés à la sobriété énergétique en partenariat avec Romande Energie. Le succès du cycle a permis de sensibiliser un large public aux enjeux de la consommation énergétique et a stimulé des réflexions engageantes autour de notre rapport à la technologie et aux imaginaires de la suffisance.

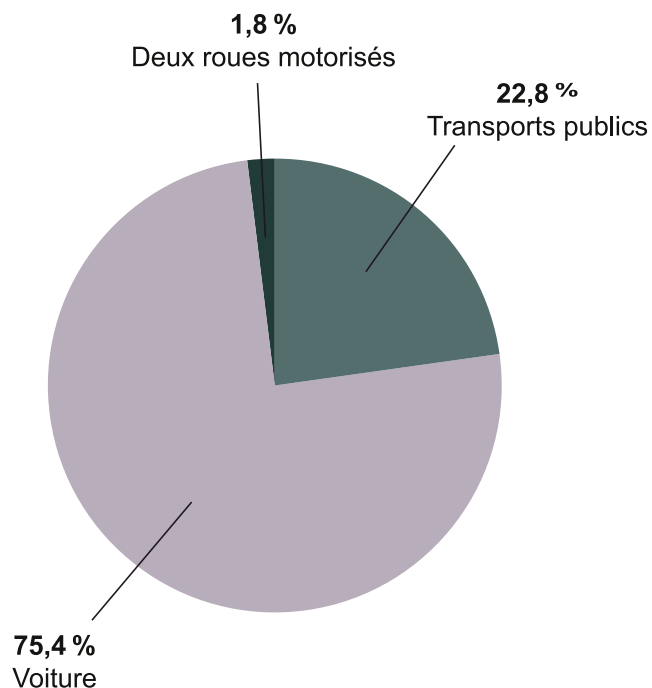
Durabilité

La durabilité en chiffres

Part modale de la communauté universitaire



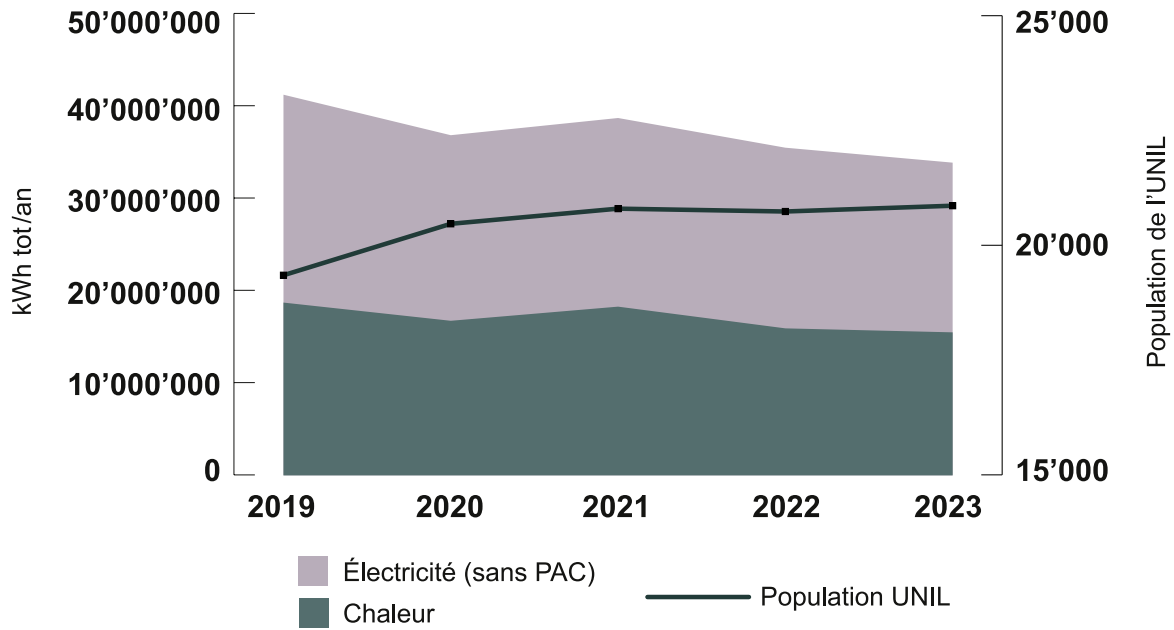
Kilo de CO₂ par moyen de transport



Durabilité

La durabilité en chiffres

Consommation d'énergie primaire



Nouveaux panneaux solaires

