


# La visualisation et les sociologues

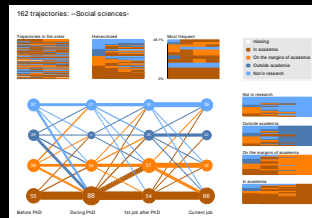
## Un rapport contrarié mêlant Illusionnisme et Facteur d'Impact

Une thèse en sociologie  
d'Andreas Perret,  
sous la direction de  
Dominique Vinck.

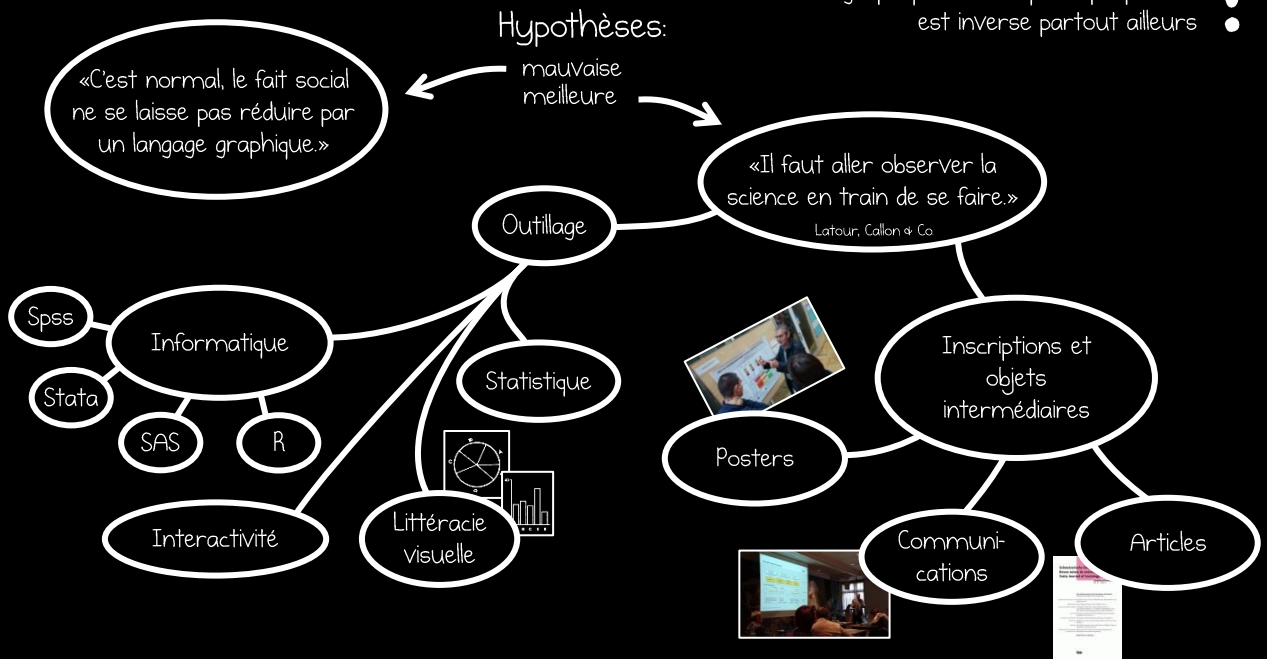
Quand les sociologues s'expriment autrement  
que par du texte, ça donne souvent ceci:



Et assez rarement ça:



Pourquoi seul un quart des articles  
en sociologie est-il illustré de  
graphiques, alors que la proportion  
est inverse partout ailleurs ?



### Méthodes et pièges :

Observer les chercheurs au travail => Ethnographie => ⚠ Restituer les décisions silencieuses incorporées aux graphes.

Intervenir comme consultant => Recherche-Action => ⚠ Position inconfortable du chercheur qui veut rendre compte d'une pratique tout en appliquant des normes destinées à la changer.



Combinaison de sponsors et/ou terrains de recherche

